



Portaria Inmetro/Dimel n.º 348, de 06 de novembro de 2008.  
(1º aditivo à Portaria Inmetro/Dimel n.º 276/2007)

O Diretor de Metrologia Legal do Instituto Nacional de Metrologia, Normalização e Qualidade Industrial - Inmetro, no exercício da delegação de competência outorgada pelo Senhor Presidente do Inmetro, através da Portaria n.º 257, de 12 de novembro de 1991, conferindo-lhe as atribuições dispostas no item 4.1, alínea "g" da Regulamentação Metrológica aprovada pela Resolução n.º 11, de 12 de outubro de 1988, do Conmetro,

De acordo com o Regulamento Técnico Metrológico para medidores eletrônicos de energia elétrica, aprovado pela Portaria Inmetro n.º 431/2007,

Considerando os elementos constantes do Processo Inmetro n.º 52600.026923/2007, com vistas a alteração da Portaria Inmetro/Dimel n.º 276, de 25 de outubro de 2007, que aprova o modelo ELO 2106LD, de medidor de energia elétrica, polifásico, classe de exatidão B, marca ELO, resolve:

Art. 1º - Alterar os subitens 1.2 e 2.2 da referida portaria, que passam a ter a seguinte redação:

...

“1.2 Av. Sertório, nº 2131 – Bairro dos Navegantes – Porto Alegre – RS – CEP 90 030-541.

...

2.2 Av. Sertório, nº 2131 – Bairro dos Navegantes – Porto Alegre – RS – CEP 90 030-541.” (NR)

...

Art. 2º - Alterar o subitem 9.1 da Portaria Inmetro/Dimel n.º 276, de 25 de outubro de 2007, que passa a ter a seguinte redação:

“9.1 Esta portaria terá validade até 07 de dezembro de 2012.” (NR)

Art. 3º - Autorizar a inclusão da logomarca do Inmetro na placa de identificação do modelo ELO 2106LD, conforme o ANEXO 02/05 desta portaria, em atendimento ao Art. 6º da Portaria Inmetro n.º 284, de 11 de agosto de 2008.

Art. 4º - Substituir no item 8 da Portaria de Aprovação de modelo, os desenhos pelos anexos a esta portaria:

...

“- ANEXO 01/05 – Vista frontal;  
- ANEXO 02/05 – Placas de identificação;” (NR)

...

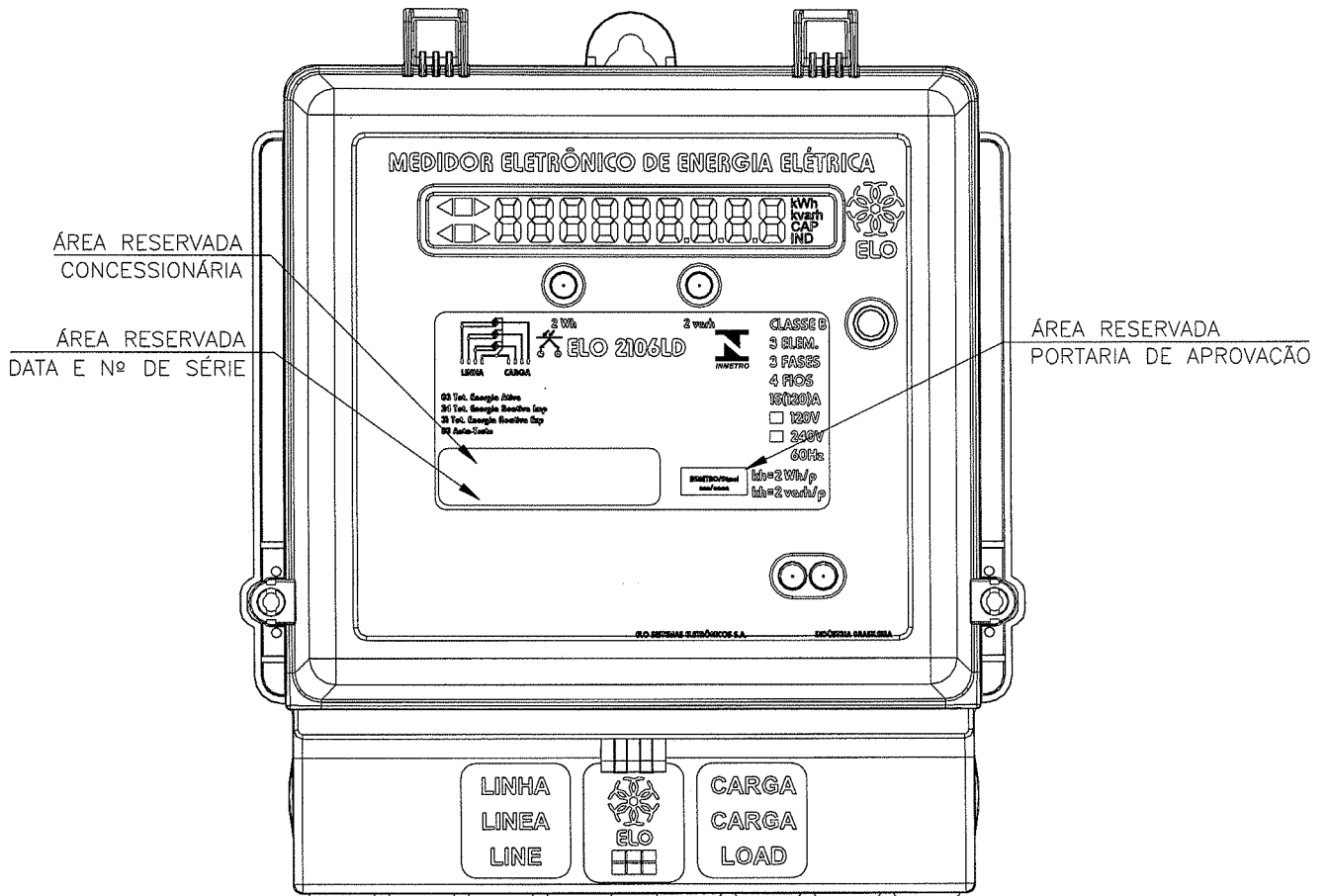





Art. 5º - As alterações no modelo ELO 2106LD a que se refere a presente portaria, estão condicionadas à manutenção das demais características constantes da Portaria Inmetro/Dimel nº 276, de 25 de outubro de 2007.

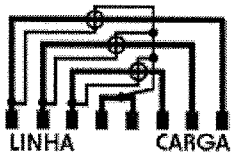
Art. 6º - Esta portaria entrará em vigor na data de publicação.

MAURÍCIO MARTINELLI RÉCHE  
Diretor Substituto de Metrologia Legal do Inmetro



DESENHO ANEXO À PORTARIA INMETRO/DIMEL Nº 348 , DE 06 DE novembro DE 2008.

	FABRICANTE: <b>ELO SISTEMAS ELETRÔNICOS S/A.</b>	COTAS EM: S/C
	MODELO ELO 2106LD	ESCALA: S/E
	VISTA FRONTAL	ANEXO: 01/05



2Wh

2varh

**ELO 2106LD**



**CLASSE B**

**3 ELEM.**

**3 FASES**

**4 FIOS**

**15(120)A**

**120V**

**240V**

**60Hz**

**Kh=2Wh/p**

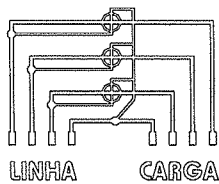
03 Tot. Energia Ativa  
24 Tot. Energia Reativa Ind  
88 Auto-Teste



INMETRO/Dimel  
n°276/2007

07/2008

PLACA DE IDENTIFICAÇÃO SEM SAÍDA DE PULSO



2 Wh

2 varh

**ELO 2106LD**



**CLASSE B**

**3 ELEM.**

**3 FASES**

**4 FIOS**

**15(120)A**

**120V**

**240V**

**60Hz**

**kh=2 Wh/p**

**kh=2 varh/p**

03 Tot. Energia Ativa  
24 Tot. Energia Reativa Imp  
31 Tot. Energia Reativa Exp  
88 Auto-Teste

INMETRO/Dimel  
nnn/eeee

PLACA DE IDENTIFICAÇÃO COM SAÍDA DE PULSO

DESENHO ANEXO À PORTARIA INMETRO/DIMEL Nº348 , DE 06 DE novembro DE 2008.

	FABRICANTE: <b>ELO SISTEMAS ELETRÔNICOS S/A.</b>	COTAS EM: S/C
	MODELO ELO 2106LD	ESCALA: S/E
	PLACAS DE IDENTIFICAÇÃO	ANEXO: 02/05